

入場券の購入

入場券の購入は「OnlineTicketing」にて、下記の7つのSTEPで購入いただけます。

- STEP 1: 見本市の選択
- STEP 2: 入場券の種類を選択
- STEP 3: アカウントの作成/選択 (= 請求先情報の入力)
- STEP 4: 入場券使用者(実際の来場者)情報の登録
- STEP 5: 支払
- STEP 6: 最終確認
- STEP 7: 終了

入場券を複数枚購入される場合、STEP 4にて「実際の使用者」の情報を、それぞれ入力する必要があります。

また、旅行代理店など第三者が、クライアント用に入場券を購入する場合は、STEP 3にて「請求先情報」を、STEP 4にて「実際の使用者(クライアントの情報)」を入力する必要があります。

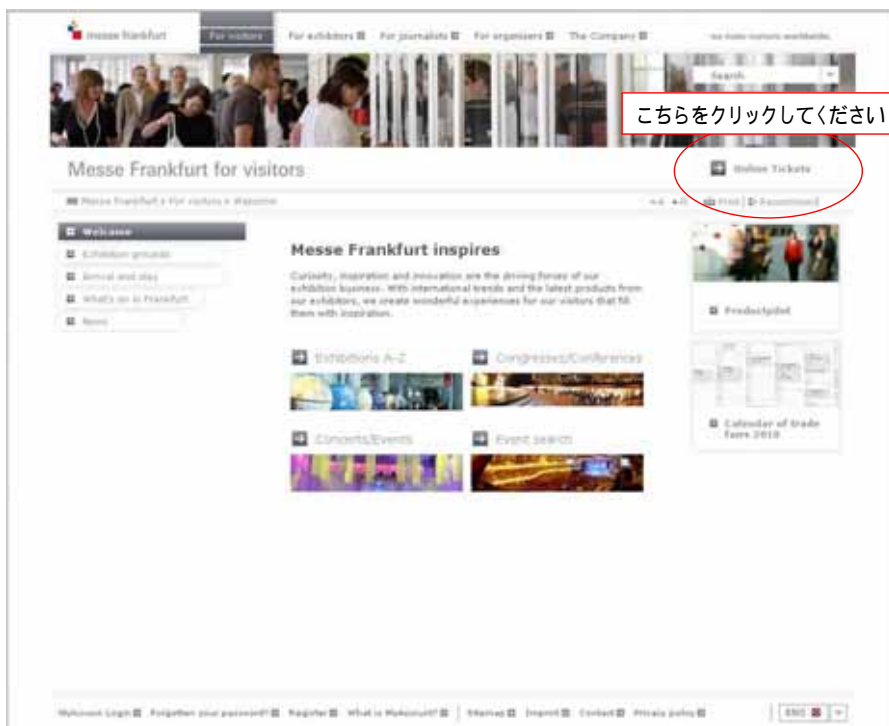
入場券の購入

メッセ・フランクフルトのHPをご覧ください
www.messefrankfurt.com

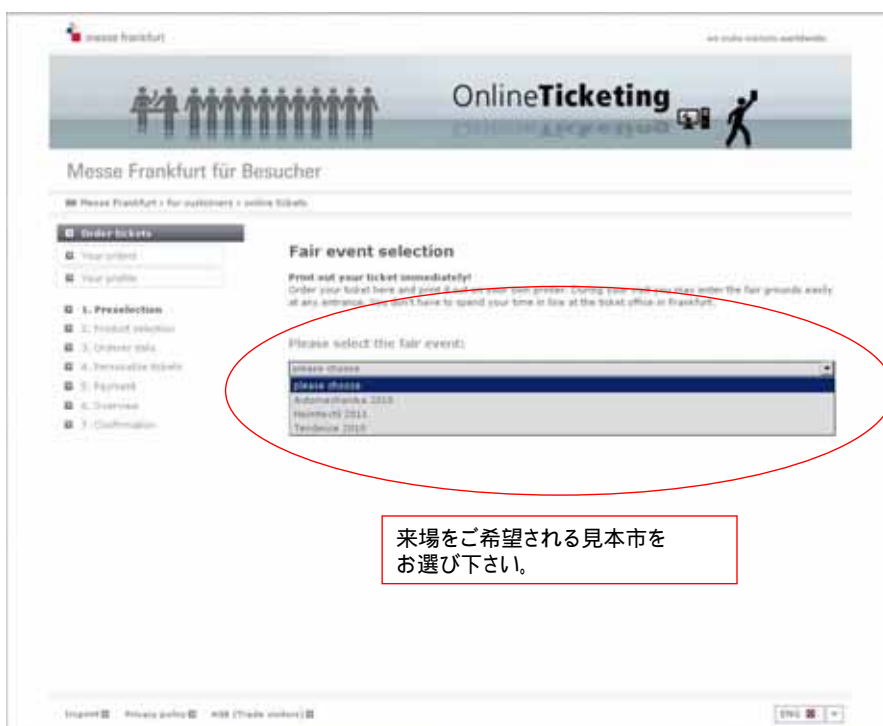


英語を希望される場合は、こちらで変更下さい。

入場券の購入



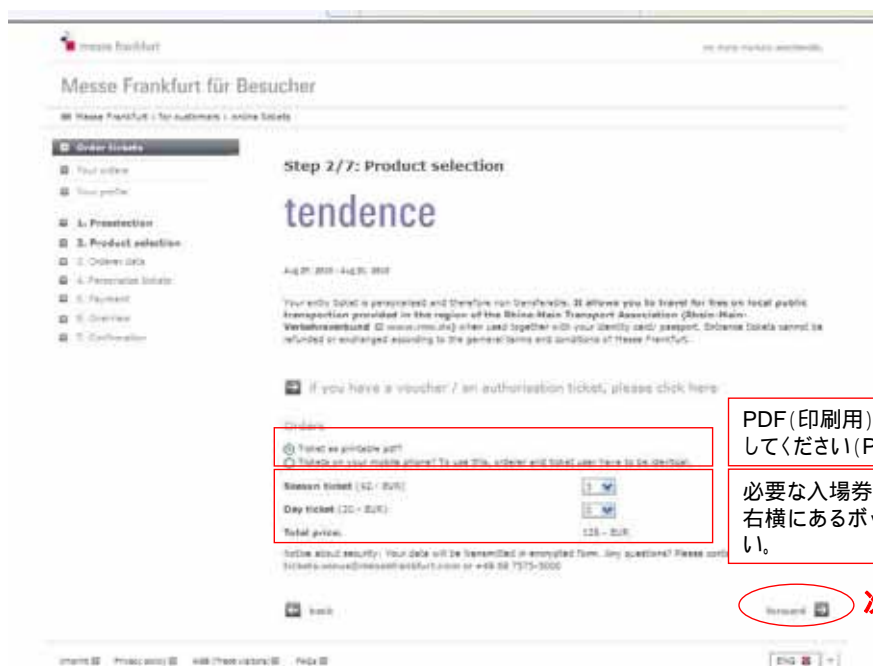
入場券の購入 - 見本市の選択 -



入場券の購入 - 見本市の選択 -



入場券の購入 - 入場券の選択 -



入場券の購入 - 請求先情報の入力 -

Messe Frankfurt für Besucher

Order tickets

Step 3/7: Orderer data

tendence

Aug 27, 2012 - Aug 31, 2012

Are you a new or existing customer?

New customer

Orders:

Login

Password reminder?

Notice about security: Your data will be transmitted in encrypted form. Any questions? Please contact: online-tickets.venue@messefrankfurt.com or +49 69 7575-5000

Important | Privacy policy | A&K (Trade visitors) | [Help](#)

初めて入場券を購入される場合は、新規登録が必要になります。

既にパスワードをお持ちでしたら、登録したメールアドレスとパスワードを入力し、Loginして下さい。

入場券の購入 - 請求先情報の入力 -

Messe Frankfurt

tendence

Aug 27, 2012 - Aug 31, 2012

Your login

Your account data

I accept to receive the messe mag e-Mail and accept the General Terms and Conditions. * Read

I accept the privacy policy. * Read

*Required

Notice about security: Your data will be transmitted in encrypted form. Any questions? Please contact: online-tickets.venue@messefrankfurt.com or +49 69 7575-5000

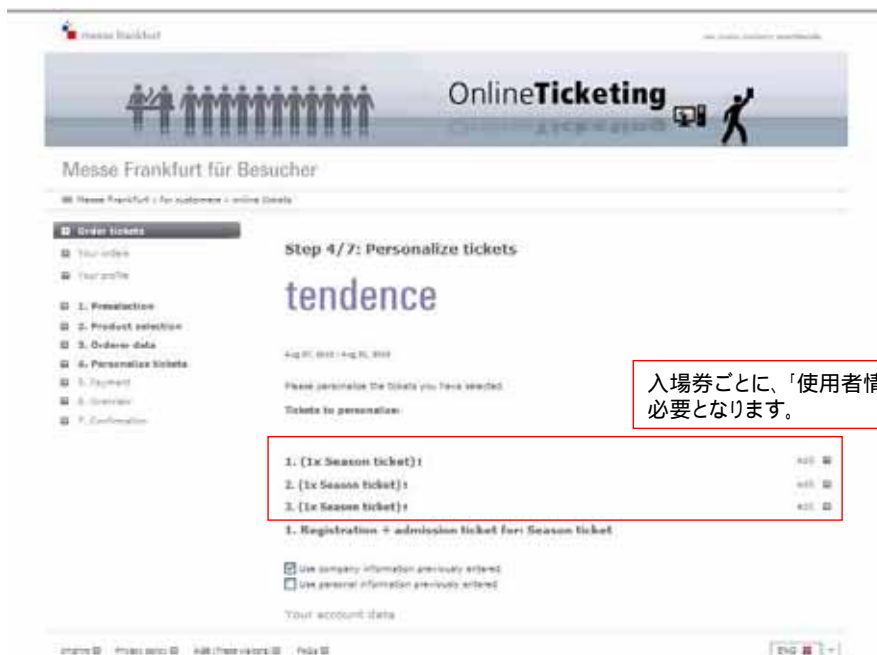
Important | Privacy policy | A&K (Trade visitors) | [Help](#)

こちらで登録頂いた方に「請求書」が発行されます。旅行代理店の方は、こちらに貴社情報を登録ください。*印は「必須項目」です。ご記入漏れのないよう、ご確認ください。

注意事項をご一読頂き、内にチェックをつけて下さい。

次に進む

入場券の購入 - 入場券使用者情報の登録 -



入場券ごとに、「使用者情報」の登録が必要となります。

入場券の購入 - 入場券使用者情報の登録 -



「請求先情報の登録(STEP3)」にて入力した「会社情報」と「入場券使用者の会社情報」が一緒の場合は「上」のボックスにチェックしてください。「個人の情報」が一緒の場合は、「下」のボックスもチェックしてください。(入力した情報が表示されます)

旅行代理店など、入場券の「請求先」と「実際の使用者」が違う場合は、「実際の使用者」の情報入力を、それぞれのチケットごとにご入力ください。

「入場券の使用者(来場者)の情報」をご登録ください。

*印は「必須項目」です。ご記入漏れのないよう、ご確認下さい。

入場券の購入 - 入場券使用者情報の登録 -

アンケート項目の記入をお願いします。
*印は「必須項目」です。ご記入漏れの無いよう、ご確認下さい。

複数枚のチケット購入する場合は、次の「使用者情報」の登録へ、「1枚のみ」の場合は、次にお進み下さい。

入場券の購入 - 支払 -

クレジットカードでのご精算のみとなります。カード情報の入力をお願いします。

Next Step 次に進む

入場券の購入 - 最終確認 -

申し込み内容の最終確認となります。
内容をお確かめ頂き、申し込みにお進み
ください。



本ページから先に進むと、正式な「購入」となります。
キャンセル・返金はできませんので、ご確認下さい。

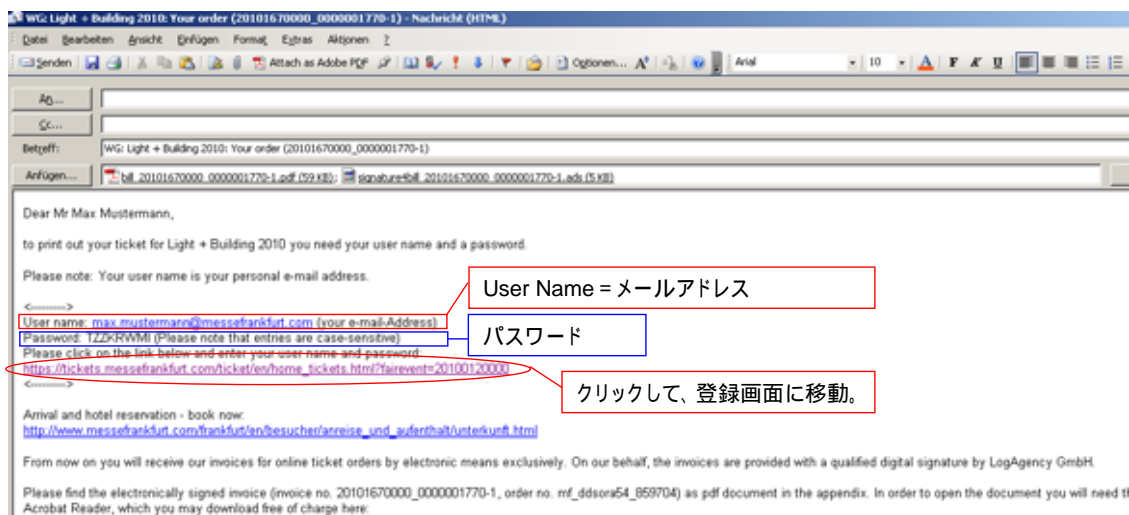
入場券の購入 - 完了 -

お申し込みの完了となります。



入場券の購入-

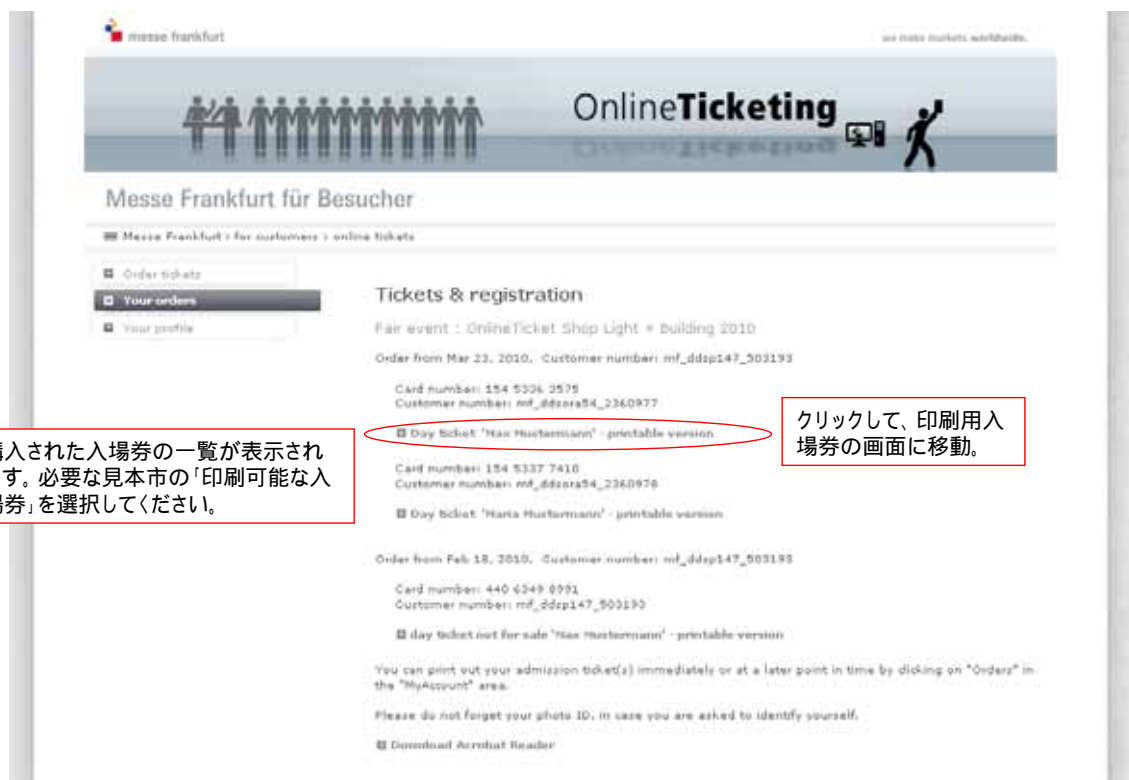
ご登録されたメールアドレスに下記のようなメールが届きます。
リンクから登録画面に移動頂き、「プリント用チケット」の画面にお進みください。



入場券の購入-



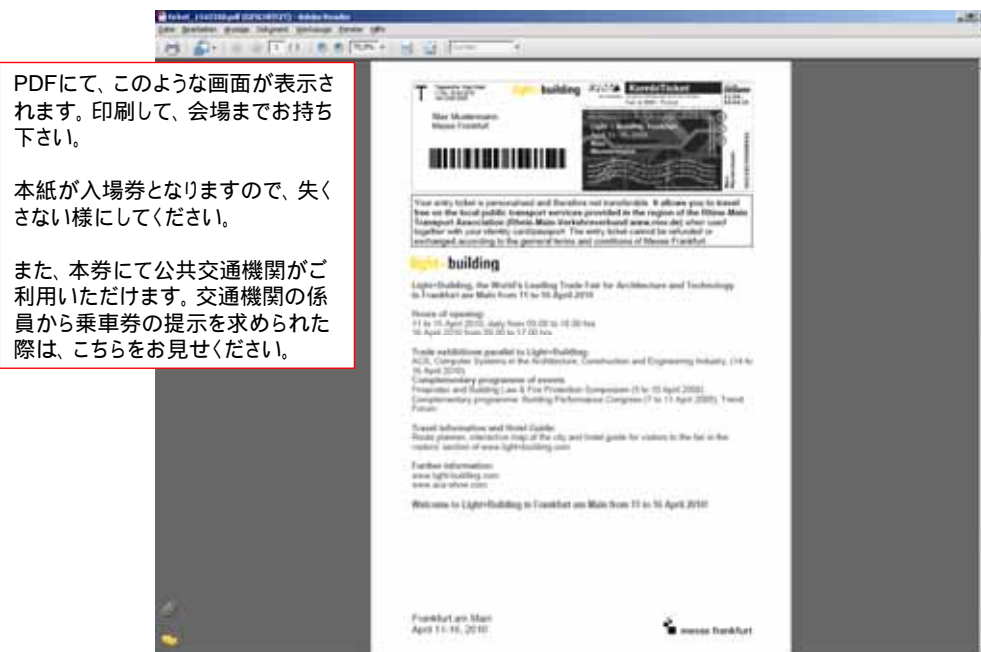
入場券の購入-



購入された入場券の一覧が表示されます。必要な見本市の「印刷可能な入場券」を選択してください。

クリックして、印刷用入場券の画面に移動。

入場券の購入-



PDFにて、このような画面が表示されます。印刷して、会場までお持ち下さい。

本紙が入場券となりますので、失くさない様にしてください。

また、本券にて公共交通機関がご利用いただけます。交通機関の係員から乗車券の提示を求められた際は、こちらをお見せください。